

Maîtrise médicalisée : suivi des engagements 2005 / 2006

Situation à mars 2006 (Régime Général)

N° 7 - juin 2006

Rappel des objectifs :
2005 pour l'Auvergne et les
départements (2006 n'étant pas connu à
ce jour), 2006 pour la France

Allier	Cantal	Haute-Loire	Puy de Dôme	Auvergne	France
--------	--------	-------------	-------------	----------	--------

Taux d'évolution des montants remboursés d'antibiotiques en 2006, par rapport à 2005

Montants remboursés en 2005	4 031 633 €	1 644 044 €	2 127 081 €	7 145 206 €	14 947 964 €	726 717 015 €
Résultats attendus en 2005 pour l'Auvergne et les départements, et en 2006 pour la France, pour l'ensemble des prescripteurs	-10,93%	-14,12%	-11,34%	-11,63%	-11,60%	-10,00%

Taux d'évolution des montants remboursés de psychotropes en 2005, par rapport à 2004

Montants remboursés en 2005	1 927 644 €	661 573 €	1 029 530 €	3 190 980 €	6 809 727 €	250 929 164 €
Résultats attendus en 2005 pour l'Auvergne et les départements, et en 2006 pour la France, pour l'ensemble des prescripteurs	-12,01%	-12,45%	-11,45%	-10,88%	-11,50%	-5,00%

Taux d'évolution des montants remboursés de statines en 2006, par rapport à 2005

Montants remboursés en 2005	6 122 194 €	2 338 094 €	2 915 323 €	10 536 575 €	21 912 186 €	976 121 226 €
Résultats attendus en 2005 pour l'Auvergne et les départements, et en 2006 pour la France, pour l'ensemble des prescripteurs	-1,80%	-1,87%	-1,75%	-1,80%	-1,80%	0,00%

Taux d'évolution des montants remboursés d'indemnités journalières en 2006, par rapport à 2005

Montants remboursés en 2005	33 408 208 €	11 498 366 €	29 232 813 €	80 597 276 €	154 736 663 €	7 289 233 663 €
Résultats attendus en 2005 pour l'Auvergne et les départements, et en 2006 pour la France, pour l'ensemble des prescripteurs	1,60%	1,60%	0,80%	0,90%	1,60%	-1,00%

Evolution de la part des montants remboursables en rapport avec l'ALD dans le total des dépenses remboursables avec ou sans rapport avec l'ALD, tous risques confondus, par rapport à 2005

Part des montants remboursables, en rapport avec l'ALD, en 2005	82,86%	83,71%	81,18%	81,13%	81,90%	82,35%
Résultats attendus en 2005 pour l'Auvergne et les départements, et en 2006 pour la France, pour l'ensemble des prescripteurs	-5,04	-5,05	-4,88	-4,70	-4,86	-4,00

Taux de génériques prescrits dans le répertoire AFSSAPS, en nombre de boîtes, en 2006

Résultats attendus en 2005 pour l'Auvergne et les départements, et en 2006 pour la France, pour l'ensemble des prescripteurs	59,76%	59,76%	59,76%	59,76%	59,76%	70,00%
--	--------	--------	--------	--------	--------	--------

Source : CNAMTS/DSES, régime général au 31/03/2005, mis à jour le 09/06/2006

LES ANTIBIOTIQUES

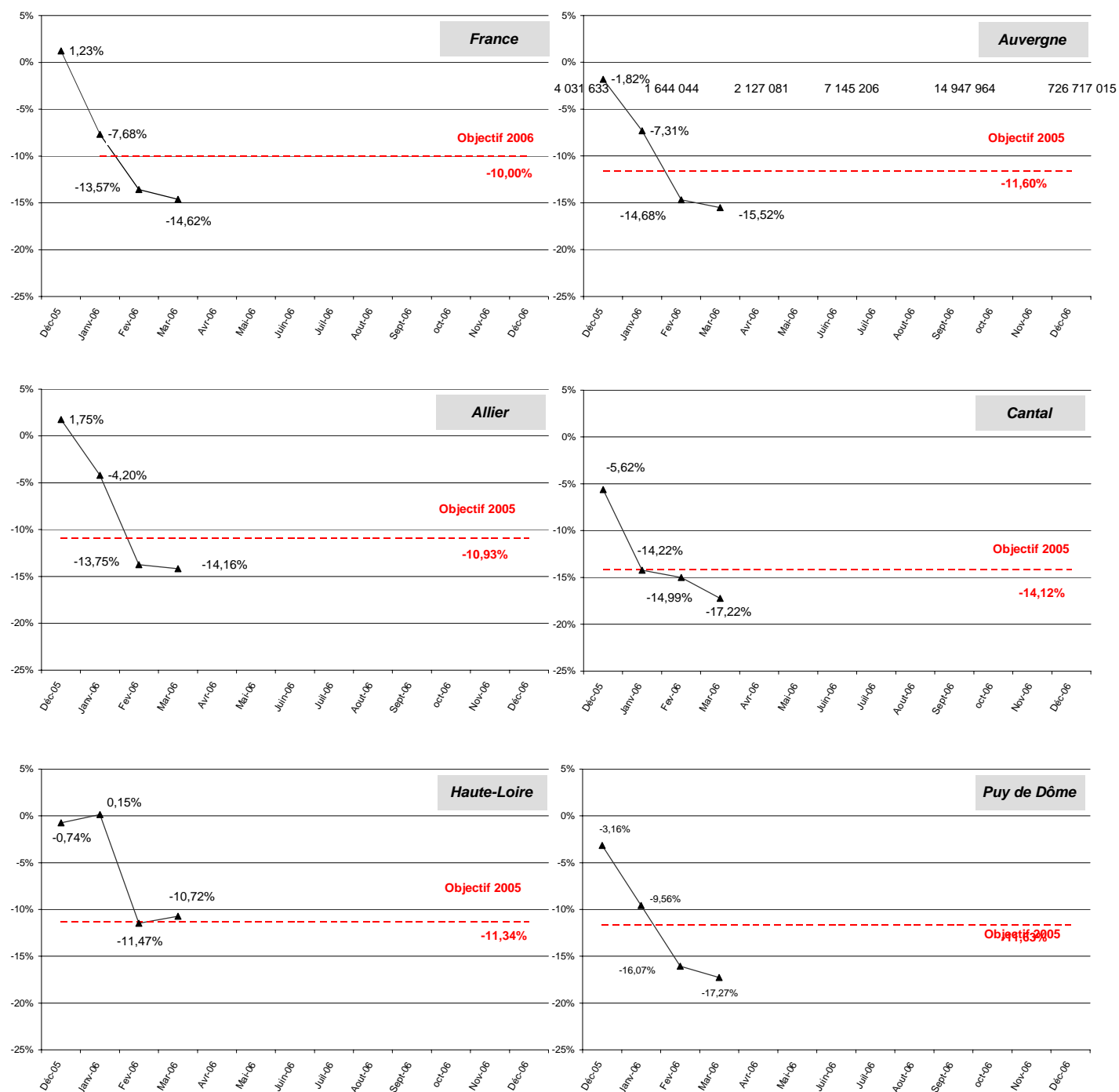
Allier	Cantal	Haute-Loire	Puy de Dôme	Auvergne	France
--------	--------	-------------	-------------	----------	--------

Taux d'évolution des montants remboursés d'antibiotiques en 2006, par rapport à 2005

Montants remboursés, janvier-mars 2005	1 334 137 €	556 192 €	699 003 €	2 428 702 €	5 018 034 €	236 242 374 €
Montants remboursés, janvier-mars 2006	1 145 263 €	460 409 €	624 059 €	2 009 382 €	4 239 112 €	201 704 516 €
Evolution des montants remboursés, par rapport à janvier-mars 2005	-14,16%	-17,22%	-10,72%	-17,27%	-15,52%	-14,62%

Source : CNAMTS/DSES, régime général au 31/03/2005, mis à jour le 09/06/2006

Evolution des montants remboursés d'antibiotiques, en France et en Auvergne par département, en 2006



Source : CNAMTS/DSES, régime général au 31/03/2005, mis à jour le 09/06/2006

—▲— Evolution PCAP réelle des montants remboursés Cumul An
 - - - Evolution PCAP attendue des montants remboursés Cumul An

LES PSYCHOTROPES

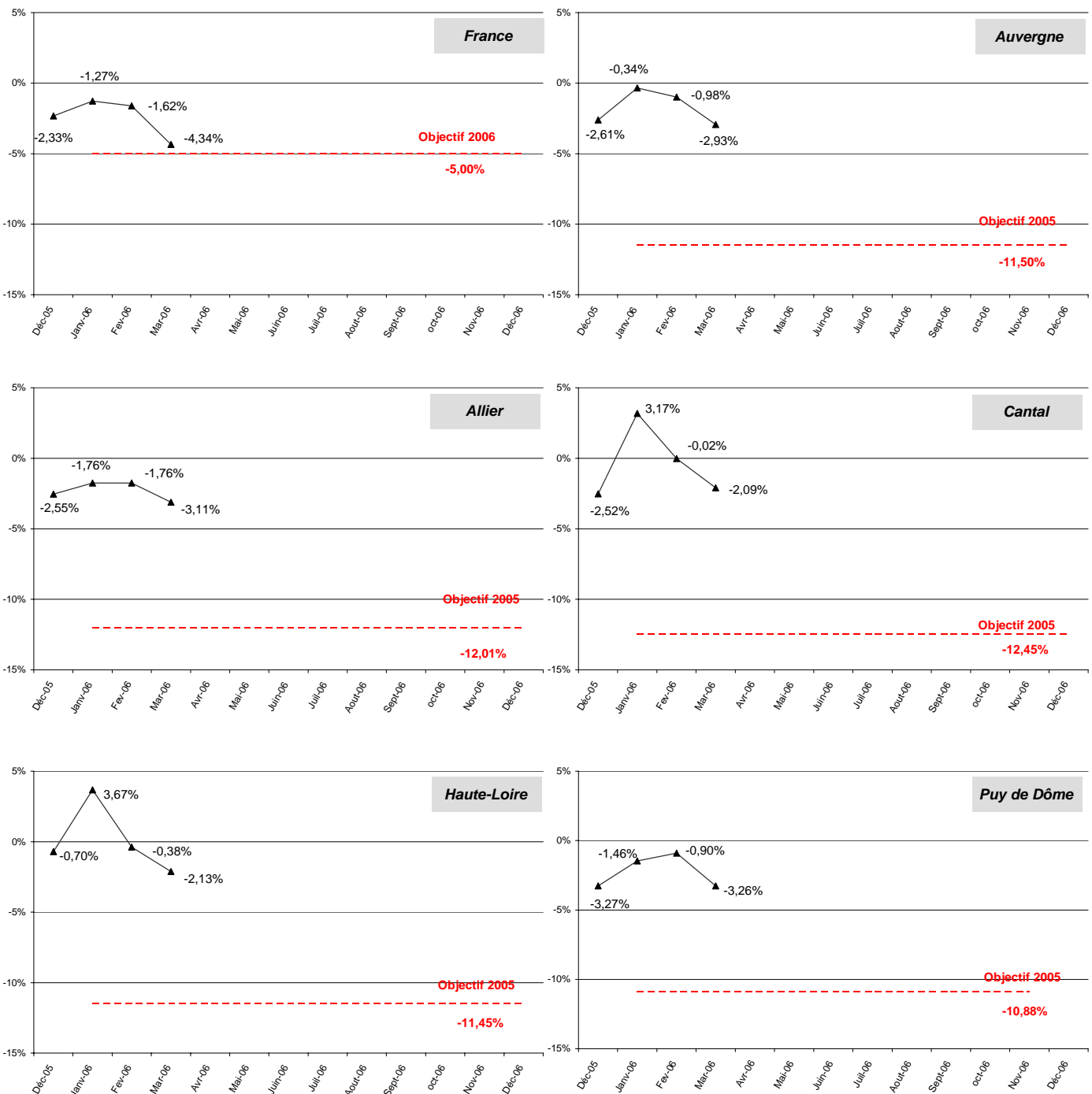
Allier	Cantal	Haute-Loire	Puy de Dôme	Auvergne	France
--------	--------	-------------	-------------	----------	--------

Taux d'évolution des montants remboursés de psychotropes en 2006, par rapport à 2005

Montants remboursés, janvier-mars 2005	483 498 €	164 210 €	255 753 €	803 357 €	1 706 818 €	63 031 379 €
Montants remboursés, janvier-mars 2006	468 471 €	160 770 €	250 314 €	777 180 €	1 656 735 €	60 296 328 €
Evolution des montants remboursés, par rapport à janvier-mars 2005	-3,11%	-2,09%	-2,13%	-3,26%	-2,93%	-4,34%

Source : CNAMTS/DSES, régime général au 31/03/2005, mis à jour le 09/06/2006

Evolution des montants remboursés de psychotropes, en France et en Auvergne par département, en 2006



Source : CNAMTS/DSES, régime général au 31/03/2005, mis à jour le 09/06/2006

▲ Evolution PCAP réelle des montants remboursés Cumul An
 --- Evolution PCAP attendue des montants remboursés Cumul An

LES STATINES

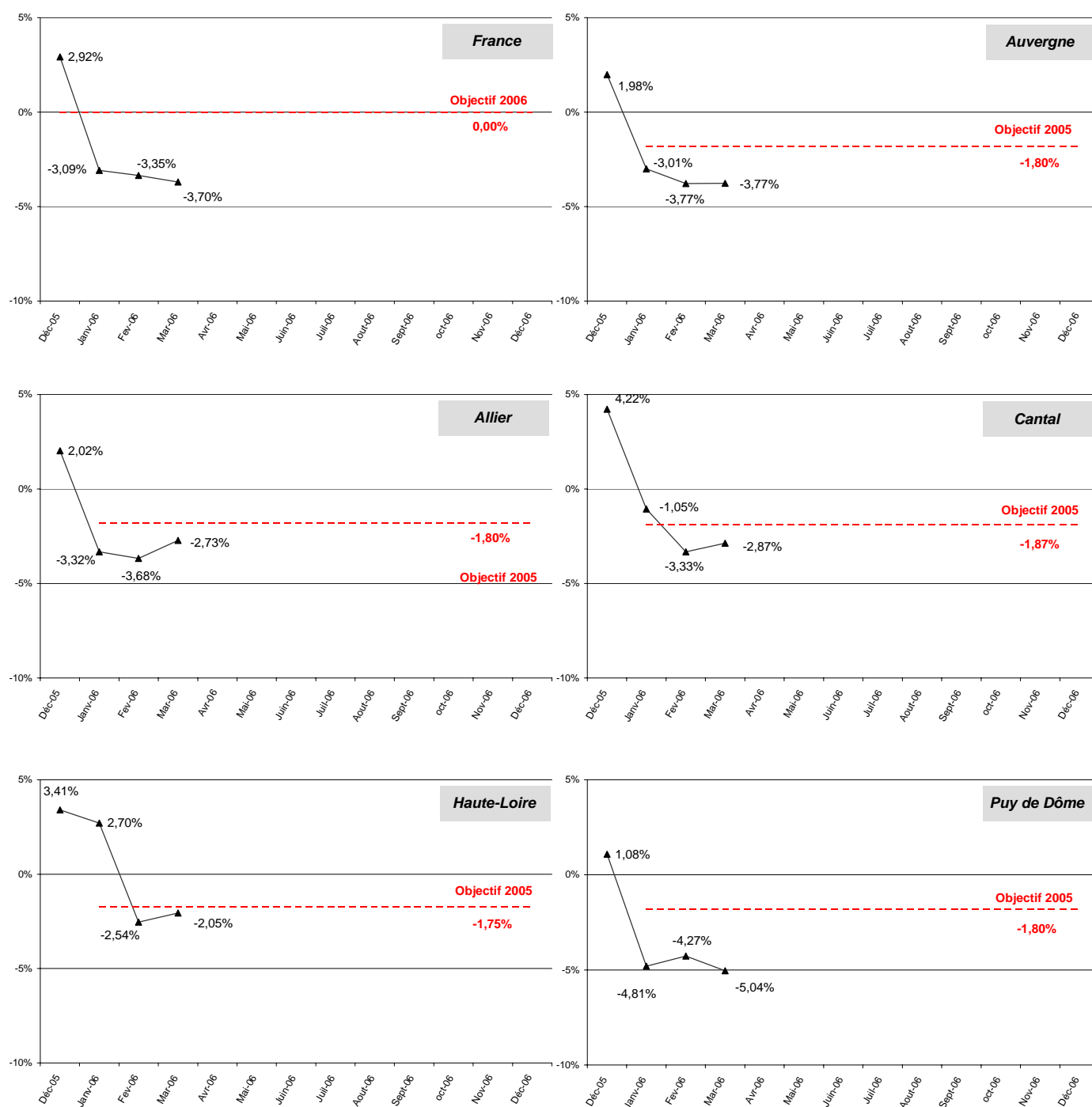
Allier	Cantal	Haute-Loire	Puy de Dôme	Auvergne	France
--------	--------	-------------	-------------	----------	--------

Taux d'évolution des montants remboursés de statines en 2006, par rapport à 2005

Montants remboursés, janvier-mars 2005	1 575 854 €	589 352 €	740 305 €	2 722 593 €	5 628 103 €	249 812 438 €
Montants remboursés, janvier-mars 2006	1 532 896 €	572 451 €	725 107 €	2 585 307 €	5 415 760 €	240 567 055 €
Evolution des montants remboursés, par rapport à janvier-mars 2005	-2,73%	-2,87%	-2,05%	-5,04%	-3,77%	-3,70%

Source : CNAMTS/DSES, régime général au 31/03/2005, mis à jour le 09/06/2006

Evolution des montants remboursés de statines, en France et en Auvergne par département, en 2006



Source : CNAMTS/DSES, régime général au 31/03/2005, mis à jour le 09/06/2006

—▲— Evolution PCAP réelle des montants remboursés Cumul An
 - - - Evolution PCAP attendue des montants remboursés Cumul An

LES INDEMNITES JOURNALIERES

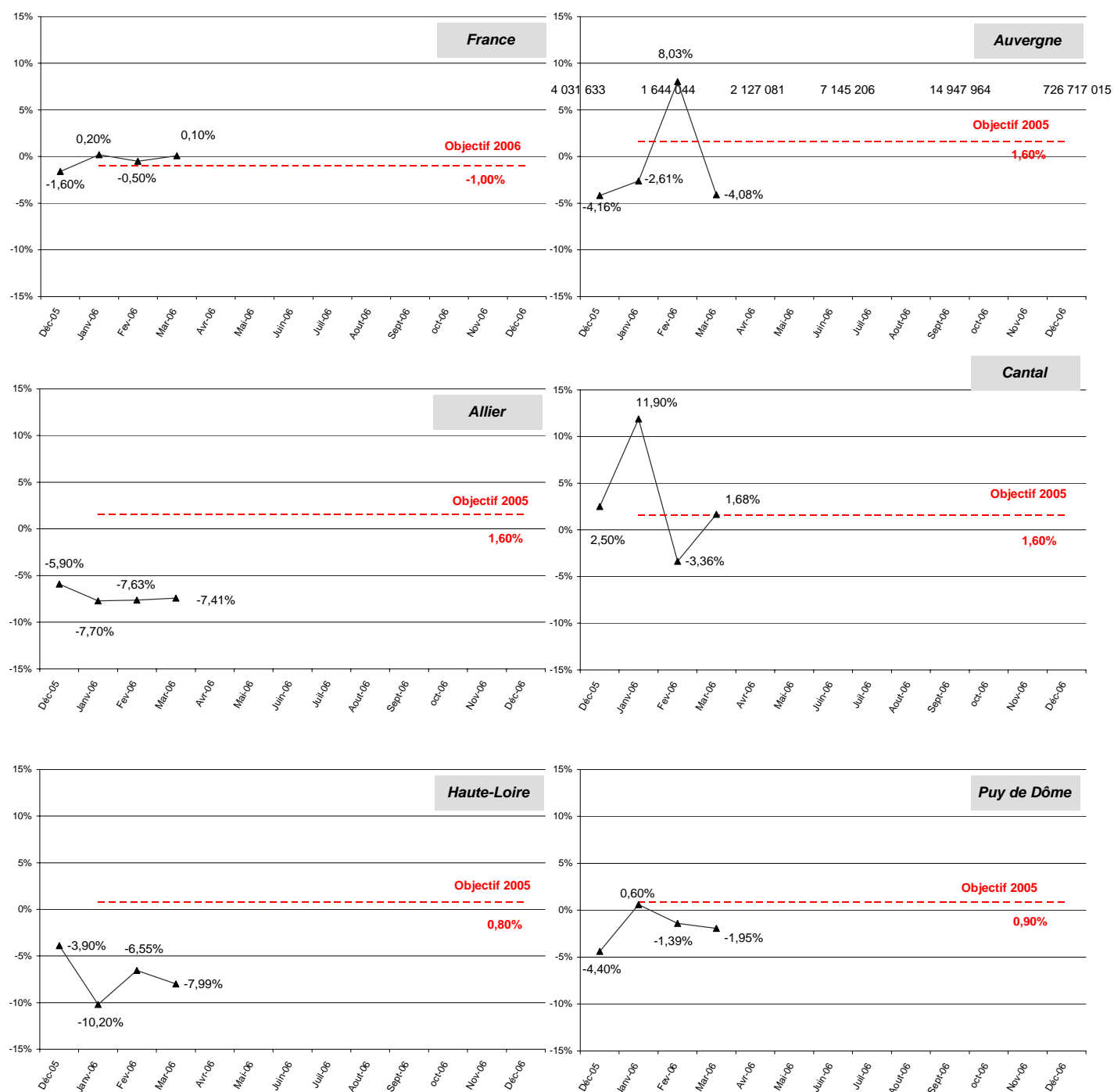
Allier	Cantal	Haute-Loire	Puy de Dôme	Auvergne	France
--------	--------	-------------	-------------	----------	--------

Taux d'évolution des montants remboursés d'indemnités journalières en 2006, par rapport à 2005

Montants remboursés, janvier-mars 2005	9 150 914 €	2 859 029 €	7 524 889 €	20 350 988 €	39 885 820 €	70 620 726 €
Montants remboursés, janvier-mars 2006	8 472 945 €	2 907 005 €	6 923 897 €	19 955 080 €	38 258 927 €	1 829 492 128 €
Evolution des montants remboursés, par rapport à janvier-mars 2005	-7,41%	1,68%	-7,99%	-1,95%	-4,08%	0,10%

Source : CNAMTS/DSES, régime général au 31/03/2005, mis à jour le 09/06/2006

Evolution des montants remboursés d'indemnités journalières, en France et en Auvergne par département, en 2006



Source : CNAMTS/DSES, régime général au 31/03/2005, mis à jour le 09/06/2006

—▲— Evolution PCAP réelle des montants remboursés Cumul An
 - - - Evolution PCAP attendue des montants remboursés Cumul An

LES ALD

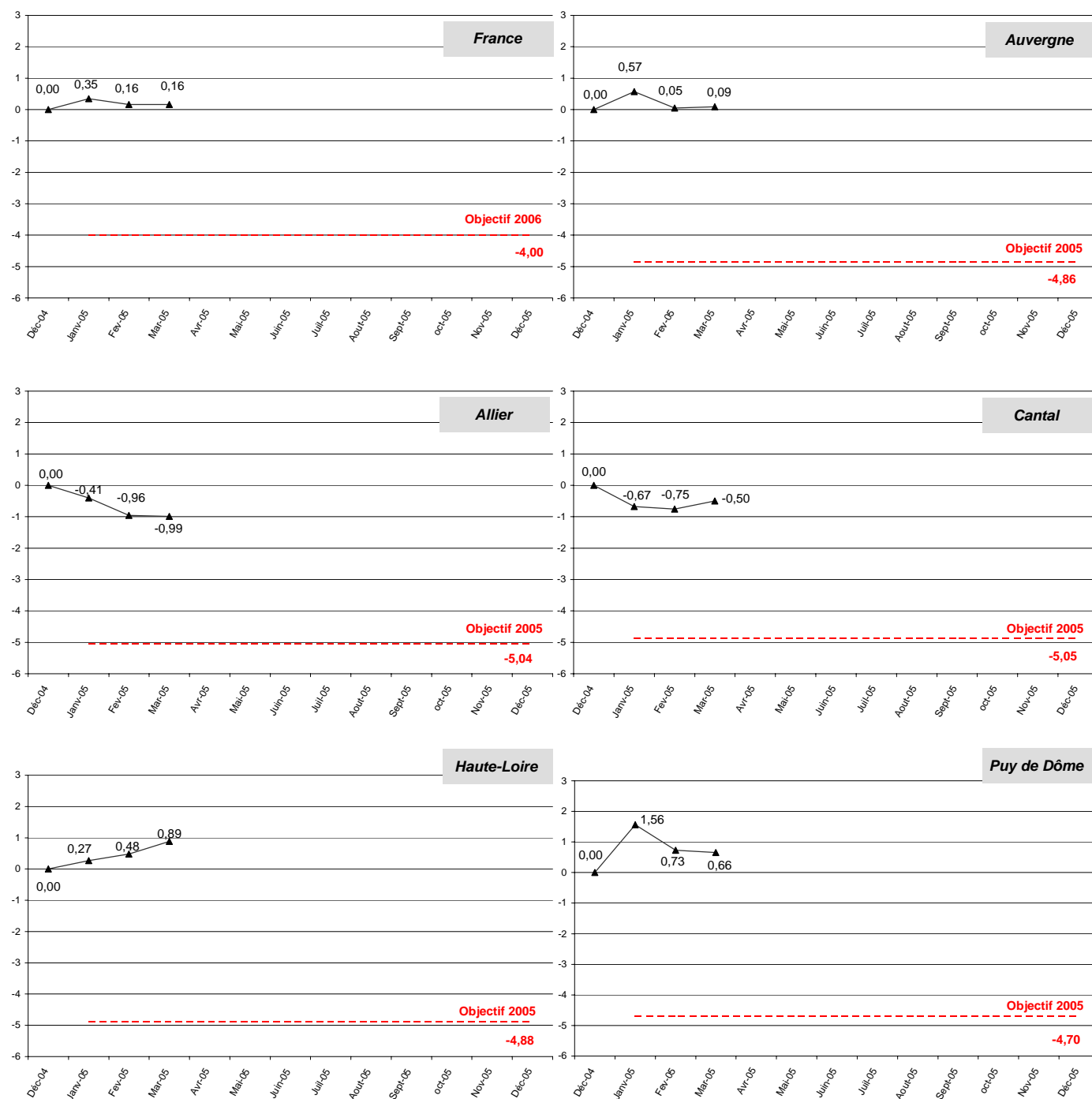
Allier	Cantal	Haute-Loire	Puy de Dôme	Auvergne	France
--------	--------	-------------	-------------	----------	--------

Evolution de la part des montants remboursables en rapport avec l'ALD dans le total des dépenses remboursables avec ou sans rapport avec l'ALD, tous risques confondus, par rapport à 2005

Part des montants remboursables, janvier-mars 2005	82,86%	83,71%	81,18%	81,13%	81,90%	82,35%
Part des montants remboursables, janvier-mars 2006	81,87%	83,21%	82,06%	81,79%	81,99%	82,51%
Evolution de la part des montants remboursables, par rapport à janvier-mars 2005	-0,99	-0,50	0,89	0,66	0,09	0,16

Source : CNAMTS/DSES, régime général au 31/03/2005, mis à jour le 09/06/2006

Evolution de la part des montants remboursables en rapport avec l'ALD dans le total des dépenses remboursables avec ou sans rapport avec l'ALD, en France et en Auvergne par département, en 2005



Source : CNAMTS/DSES, régime général au 31/03/2005, mis à jour le 09/06/2006

LES GENERIQUES

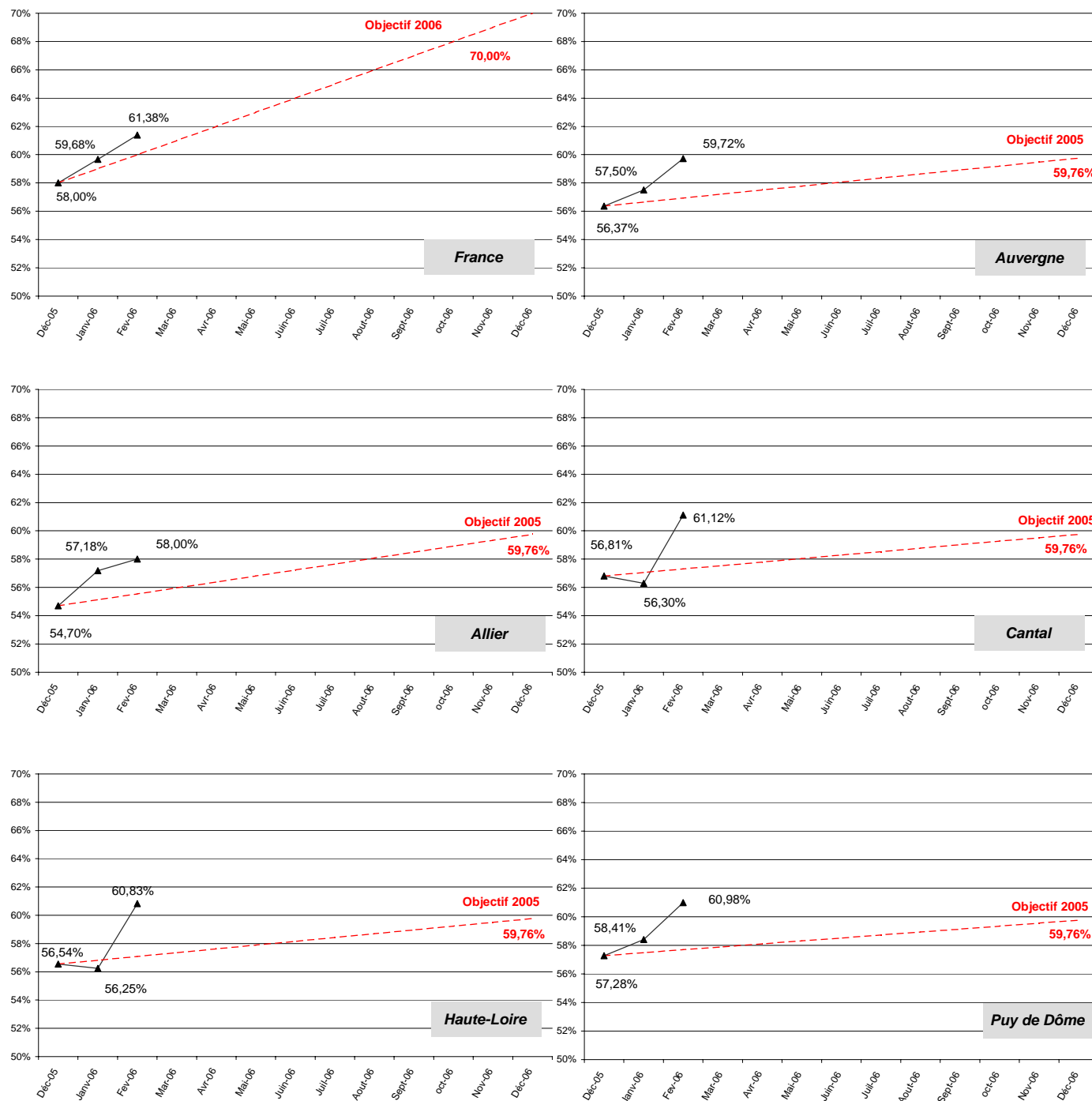
Allier	Cantal	Haute-Loire	Puy de Dôme	Auvergne	France
--------	--------	-------------	-------------	----------	--------

Taux de génériques prescrits dans le répertoire AFSSAPS, en nombre de boîtes, en 2006

Part des génériques dans l'ensemble des médicaments généricables du répertoire, en nombre de boîtes, janvier-février 2006	58,00%	61,12%	60,83%	60,98%	59,72%	61,38%
---	--------	--------	--------	--------	--------	--------

Source : CNAMTS/DSES, régime général au 28/02/2006, mis à jour le 09/06/2006

Taux de génériques prescrits dans le répertoire AFSSAPS, en nombre de boîtes, en France et en Auvergne par département, en 2005



Source : CNAMTS/DSES, régime général au 28/02/2006, mis à jour le 09/06/2006

—▲— Taux de génériques réel dans le répertoire en nombre de boîtes Cumul An
 - - - Taux de génériques attendu calculé dans le répertoire en nombre de boîtes Cumul An

DEFINITIONS

Mode de calcul des résultats attendus

1 - Antibiotiques, psychotropes, statines et indemnités journalières

Le résultat attendu correspond au taux d'évolution des montants remboursés entre 2005 et 2004.
Il s'agit du taux d'évolution PCAP (Période comparable Année Précédente) :

14 947 964

Exemple pour les montants cumulés de janvier à mars 2005, pour les antibiotiques en Auvergne :
$$\frac{\text{Montants cumulés janvier-mars 2005} - \text{Montants cumulés janvier-mars 2004}}{\text{Montants cumulés janvier-mars 2004}} \times 100 = +8,95\%$$

2 - Les Affections de Longue Durée (ALD)

Le résultat attendu correspond à l'évolution de la part des montants remboursables en rapport avec l'ALD dans le total des dépenses remboursables avec ou sans rapport avec l'ALD, tous risques confondus, entre 2005 et 2004.
Il s'agit de l'écart en points de cette part entre 2005 et 2004.

Exemple pour la part des montants cumulés de janvier à avril 2005, en Auvergne :
$$\frac{\text{Montants en rapport avec l'ALD cumulés janvier-avril 2005} - \text{Montants en rapport avec l'ALD cumulés janvier-décembre 2004}}{\text{Montants total cumulés janvier-avril 2005}} = +0,12 \text{ point}$$

3 - Les génériques

Le résultat attendu correspond au taux de génériques (G) prescrits dans le répertoire AFSSAPS (ensemble des médicaments génériques G+R, répertoire non constant), en nombre de boîtes, en 2005.

Exemple pour le taux de générique cumulés de janvier à mars 2005, en Auvergne :
$$\frac{\text{Nombre de boîtes de médicaments génériques prescrits cumulés janvier-mars 2005}}{\text{Nombre de boîtes de médicaments génériques prescrits dans le répertoire AFSSAPS cumulés janvier-mars 2005}} = 56,89\%$$

Périodes disponibles

Février 2006, montants réels :
pour le thème des génériques.

Mars 2006, montants réels :
pour l'ensemble des autres engagements.